

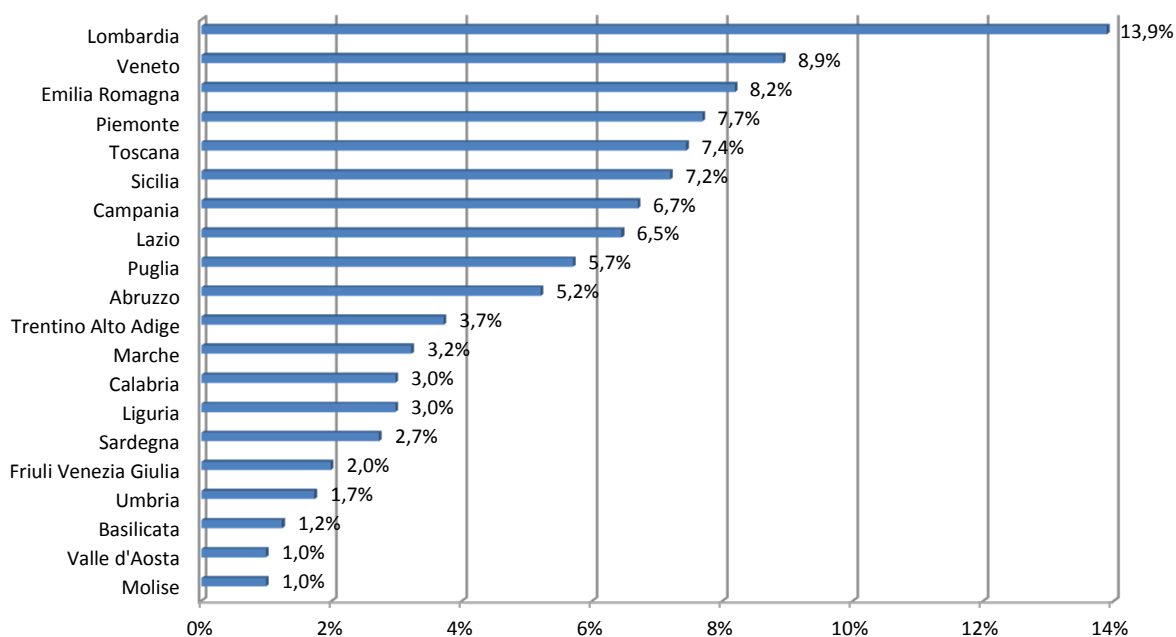
Casi di morte sul lavoro per Regione

Regione	% sul totale	n° casi	Indice di incidenza sugli occupati*	Graduatoria in base all'indice di incidenza	Occupati**
Lombardia	13,9%	56	13,0	19°	4299722
Veneto	8,9%	36	17,0	14°	2111565
Emilia Romagna	8,2%	33	16,9	15°	1955632
Piemonte	7,7%	31	16,7	17°	1860291
Toscana	7,4%	30	19,1	10°	1569947
Sicilia	7,2%	29	19,8	8°	1464458
Campania	6,7%	27	16,8	16°	1611869
Lazio	6,5%	26	11,6	20°	2241168
Puglia	5,7%	23	18,6	11°	1237620
Abruzzo	5,2%	21	42,5	2°	494154
Trentino Alto Adige	3,7%	15	32,2	4°	466507
Marche	3,2%	13	19,8	7°	655023
Calabria	3,0%	12	20,5	6°	586138
Liguria	3,0%	12	18,6	13°	646295
Sardegna	2,7%	11	18,6	12°	592289
Friuli Venezia Giulia	2,0%	8	15,7	18°	508450
Umbria	1,7%	7	19,1	9°	366200
Basilicata	1,2%	5	26,2	5°	190602
Valle d'Aosta	1,0%	4	70,9	1°	56401
Molise	1,0%	4	36,1	3°	110661
Totale		403	23,5 (valore medio)		23024992

Fonte: Osservatorio sicurezza sul lavoro Vega Engineering

Casi di morte sul lavoro per Regione
 (% sul totale in Italia)

Fonte: Osservatorio sicurezza sul lavoro Vega Engineering



*numero di infortuni mortali ogni milione di occupati

**dati ISTAT (2009)

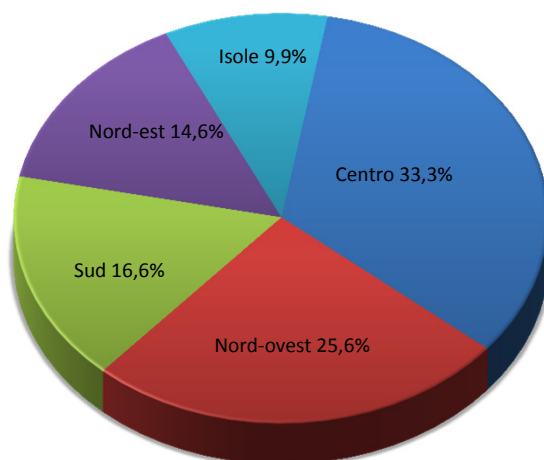
Casi di morte sul lavoro per zona d'Italia

Zona	Regioni	% sul totale	n° casi	Indice di incidenza sugli occupati*	Graduatoria in base all'indice di incidenza	Occupati**
Centro	Emilia Romagna, Toscana, Lazio, Marche, Umbria, Abruzzo, Molise	33,3%	134	18,1	4°	7392785
Nord-ovest	Lombardia, Piemonte, Valle d'Aosta, Liguria	25,6%	103	15,0	5°	6862709
Sud	Campania, Puglia, Basilicata, Calabria	16,6%	67	18,5	3°	3626229
Nord-est	Friuli Venezia Giulia, Trentino Alto Adige, Veneto	14,6%	59	19,1	2°	3086523
Isole	Sicilia, Sardegna	9,9%	40	19,4	1°	2056747
Totale			403			23024992

Fonte: Osservatorio sicurezza sul lavoro Vega Engineering

Casi di morte sul lavoro per zona d'Italia
 (% sul totale in Italia)

Fonte: Osservatorio sicurezza sul lavoro Vega Engineering

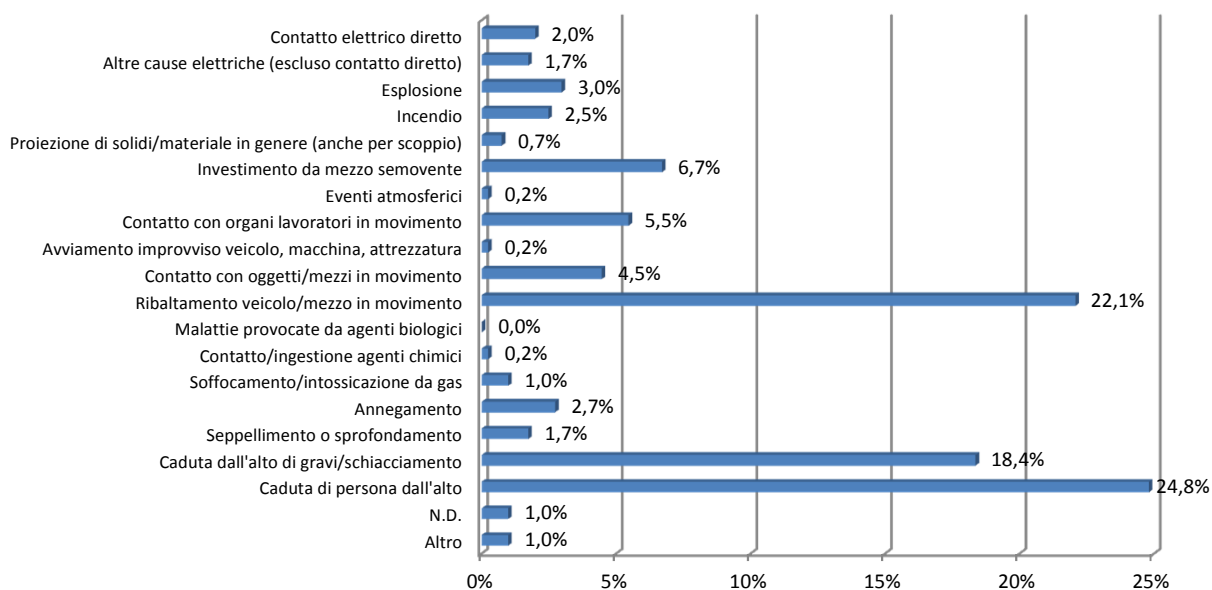


*numero di infortuni mortali ogni milione di occupati

**dati ISTAT (2009)

Principali cause di morte sul lavoro (% sul totale in Italia)

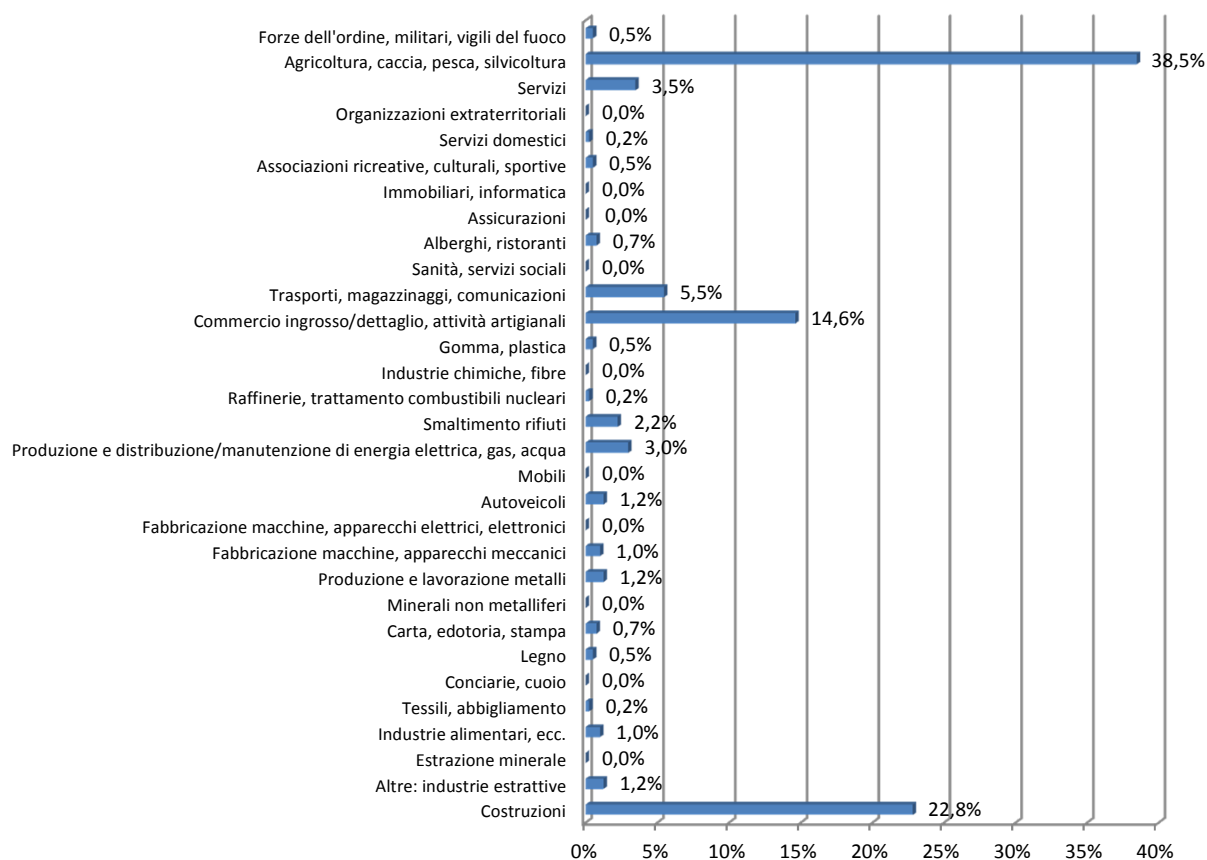
Fonte: Osservatorio sicurezza sul lavoro Vega Engineering



Totale n° casi 403

Casi di morte sul lavoro per settore economico (% sul totale in Italia)

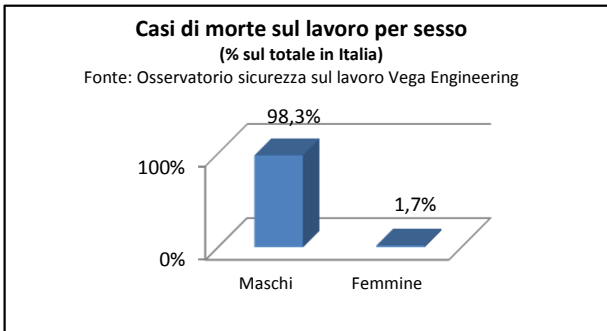
Fonte: Osservatorio sicurezza sul lavoro Vega Engineering



Totale n° casi 403

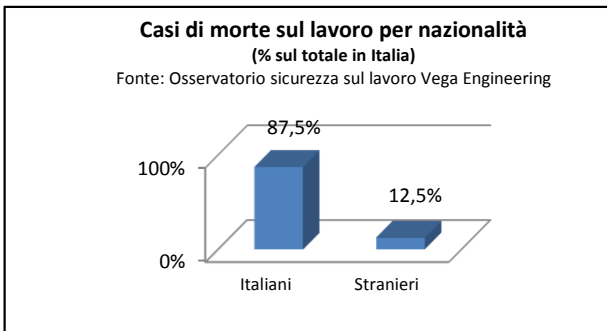
Casi di morte sul lavoro per sesso		
Sesso	% sul totale	n° casi
Maschi	98,3%	396
Femmine	1,7%	7
Totale		403

Fonte: Osservatorio sicurezza sul lavoro Vega Engineering



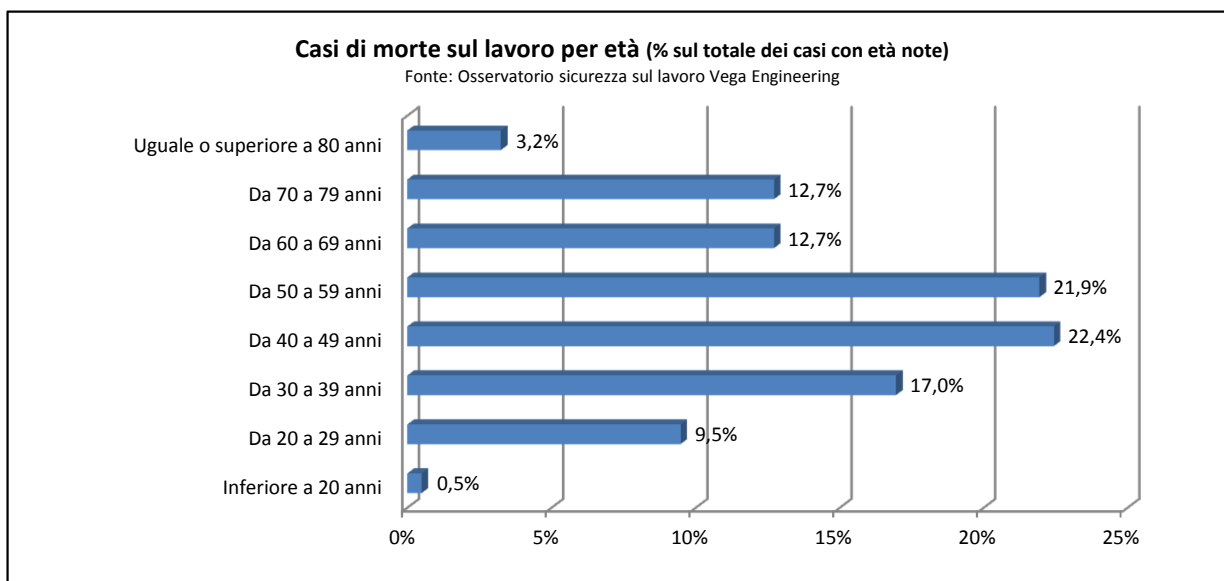
Casi di morte sul lavoro per nazionalità		
Nazionalità	% sul totale	n° casi
Italiani	87,5%	351
Stranieri	12,5%	50
Totale casi noti***		401

Fonte: Osservatorio sicurezza sul lavoro Vega Engineering



Casi di morte sul lavoro per età		
Fasce d'età considerate	% sul totale	n° casi
Inferiore a 20 anni	0,5%	2
Da 20 a 29 anni	9,5%	38
Da 30 a 39 anni	17,0%	68
Da 40 a 49 anni	22,4%	90
Da 50 a 59 anni	21,9%	88
Da 60 a 69 anni	12,7%	51
Da 70 a 79 anni	12,7%	51
Uguale o superiore a 80 anni	3,2%	13
Totale dei casi con età note***		401

Fonte: Osservatorio sicurezza sul lavoro Vega Engineering



***attualmente non sono ancora note la nazionalità di due infortunati e l'età di due infortunati

Casi di morte sul lavoro per paese di origine degli infortunati stranieri

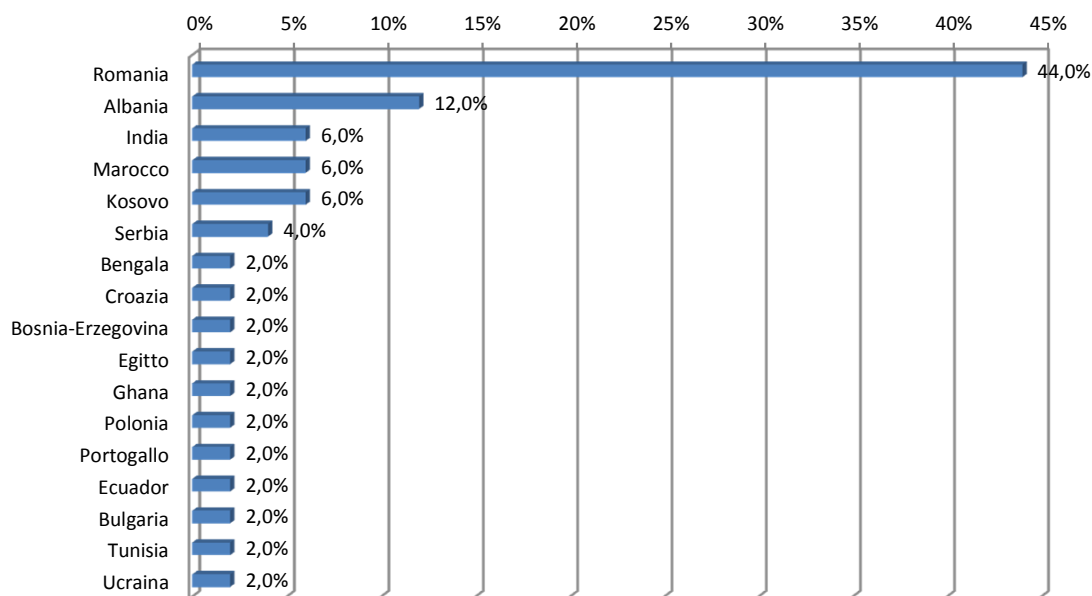
Paese di origine	% sul totale	n° casi
Romania	44,0%	22
Albania	12,0%	6
India	6,0%	3
Marocco	6,0%	3
Kosovo	6,0%	3
Serbia	4,0%	2
Bengala	2,0%	1
Croazia	2,0%	1
Bosnia-Erzegovina	2,0%	1
Egitto	2,0%	1
Ghana	2,0%	1
Polonia	2,0%	1
Portogallo	2,0%	1
Ecuador	2,0%	1
Bulgaria	2,0%	1
Tunisia	2,0%	1
Ucraina	2,0%	1
Totale casi noti		50

Fonte: Osservatorio sicurezza sul lavoro Vega Engineering

Casi di morte sul lavoro per paese di origine dei lavoratori stranieri

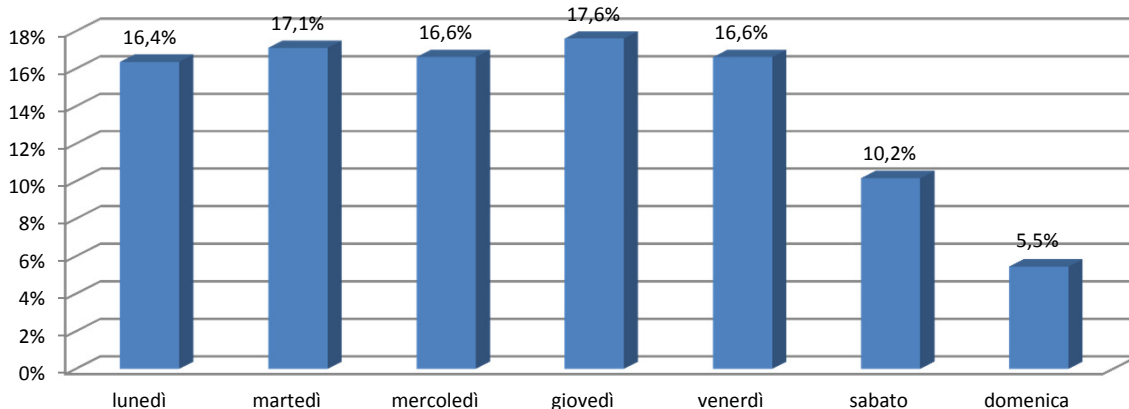
(% sul totale dei casi per paese di origine noto)

Fonte: Osservatorio sicurezza sul lavoro Vega Engineering



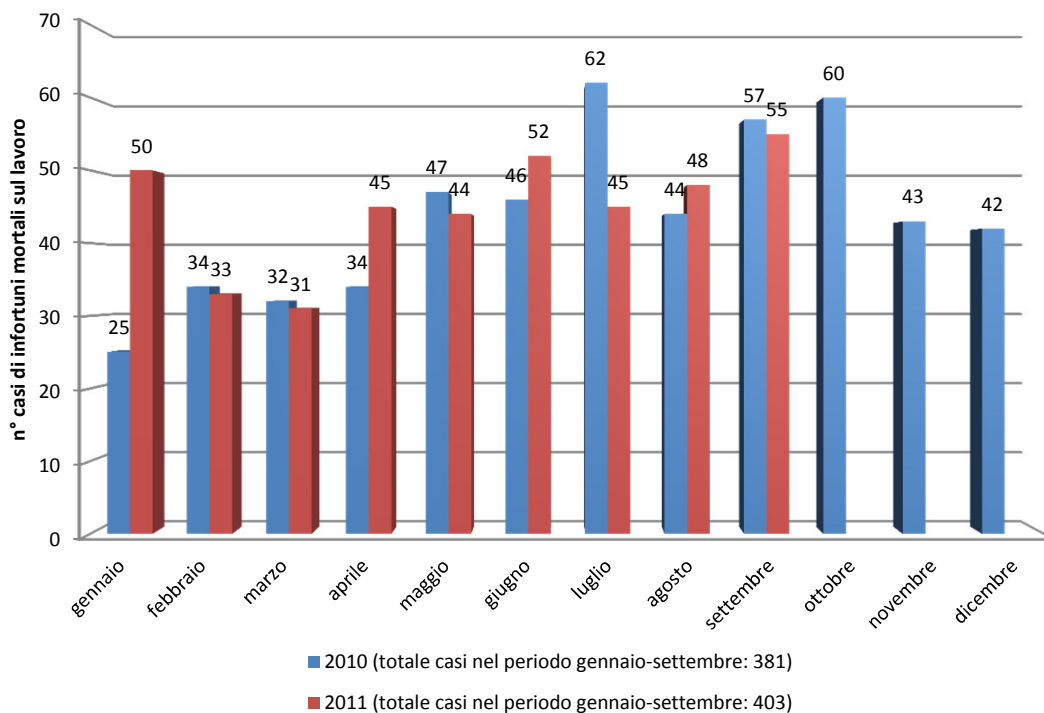
Andamento dei casi di morte sul lavoro per giorno della settimana in cui si verifica l'infortunio (% sul totale dei casi)

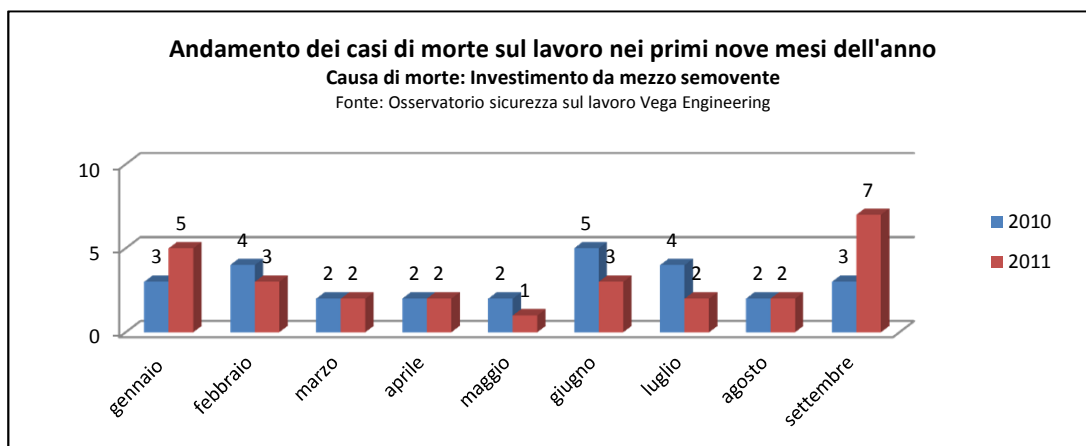
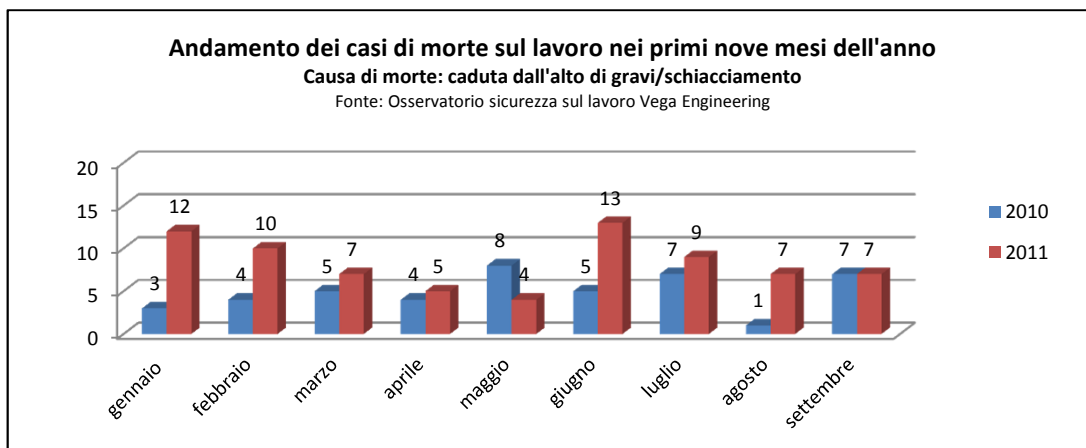
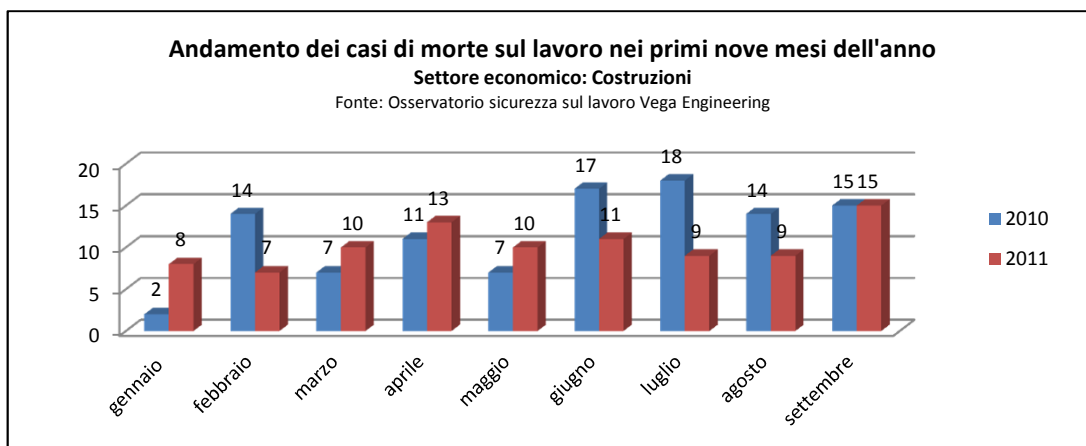
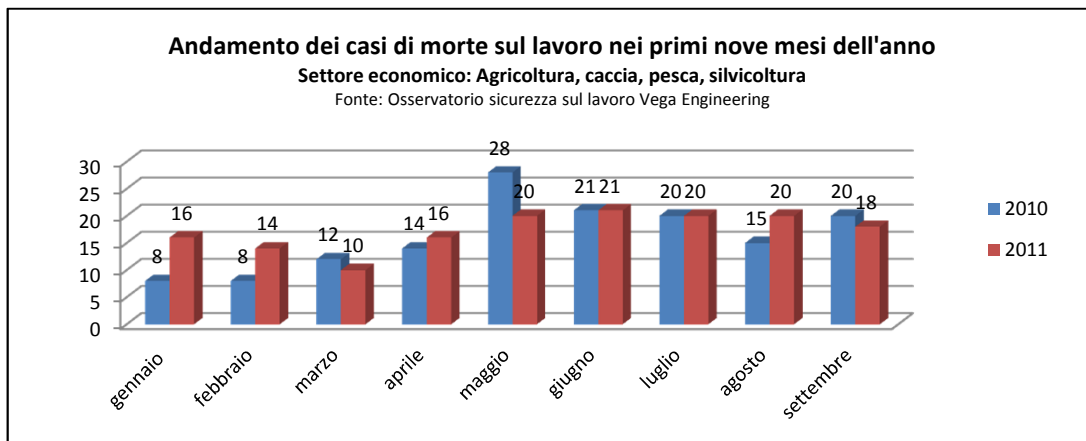
Fonte: Osservatorio sicurezza sul lavoro Vega Engineering



Andamento dei casi di morte sul lavoro nei mesi

Fonte: Osservatorio sicurezza sul lavoro Vega Engineering

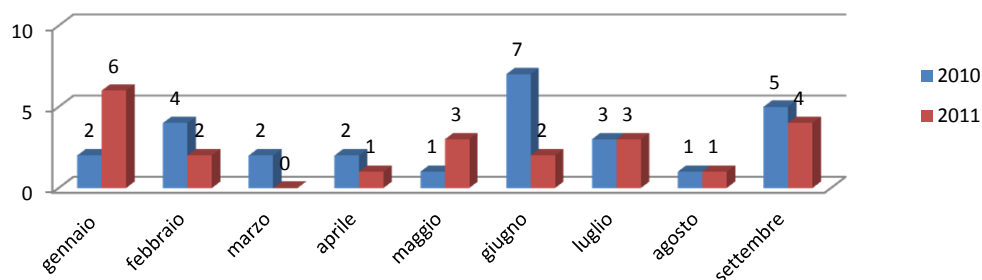




Andamento dei casi di morte sul lavoro nei primi nove mesi dell'anno

Causa di morte: Contatto con organi lavoratori in movimento

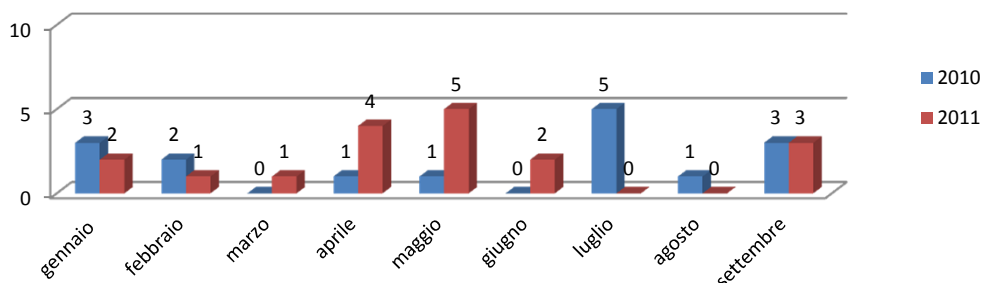
Fonte: Osservatorio sicurezza sul lavoro Vega Engineering



Andamento dei casi di morte sul lavoro nei primi nove mesi dell'anno

Causa di morte: Contatto con oggetti/mezzi in movimento

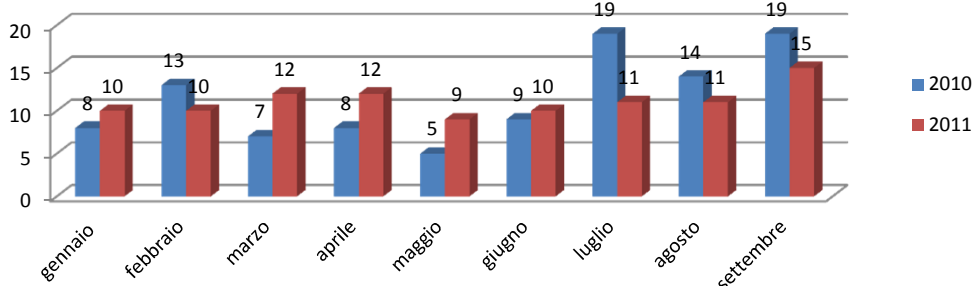
Fonte: Osservatorio sicurezza sul lavoro Vega Engineering



Andamento dei casi di morte sul lavoro nei primi nove mesi dell'anno

Causa di morte: caduta di persona dall'alto

Fonte: Osservatorio sicurezza sul lavoro Vega Engineering



Andamento dei casi di morte sul lavoro nei primi nove mesi dell'anno

Causa di morte: ribaltamento veicolo/mezzo in movimento

Fonte: Osservatorio sicurezza sul lavoro Vega Engineering

